

# RB470N4CFC

# Hisense



 Niedriger Geräuschpegel

Sanfte LED-Beleuchtung


Super Freeze


 Total No Frost

Kühl-Gefrier-Kombination mit Bodenbefestigung

 Total No Frost

 Multi Air Flow

 Super Freeze

 Super Cool

 Schranktiefes Design

Wendetür

Extra Space

Energieeffizienzklasse: **C**

Luftschallemissionen 2017: **B**

Türmaterial: **Edelstahl**

Farbe: **Schwarz**

Farbe der Tür: **Schwarz Edelstahl**

Türanschlag: **Türanschlag wechselbar**

Räder: **2**

Höhenverstellbare Füße: **2**

SlotIn-System

Klimaklasse: **SN, N, ST, T**

Lagerraum: **frische Lebensmittel, Kühlen, \*\*\*\***

Inverter-Kompressor

Gesamtvolumen: **361 Liter**

Lagerfach für frische Lebensmittel: **229 Liter**

Gesamtvolumen Gefrierfach: **106 Liter**

Gefriervermögen in 24 Stunden: **13 kg**

Lagerzeit bei Störung: **9 h**

Elektronische Steuerung in der Gerätetür

Display: **LED Display**

Akustisches Warnsignal bei zu lange geöffneter Tür

Temperaturanzeige: **Digitale Temperaturanzeige für Kühl- und Gefrierfach**

Akustisches und optisches Warnsignal bei Temperaturerhöhung im Kühlteil: weißes Signallicht

Alarm und weißes Signallicht

NoFrostPlus

Luftzirkulation: **Multiflow 360° - Multi 3D Luftzirkulation**

CrispZone mit SmartHumidity

ConvertActive: Der Gefrierschrank wird zum Kühlschranks

AdaptTech

FastFreeze

SuperCool

EcoMode-Programm

LED Innenbeleuchtung

5 Glasabstellflächen

Flaschengitter

Flaschenablage in der Innentür: **1 Flaschenablage ohne Flaschenhalter**

Ablagen in der Innentür: **3 Türablagen**

1 Eierbehälter (8x)

MultiFlow: **rostfrei**

Convert ZeroZone

XL Behälter-Schublade

XtremeFreeze-Schubfach

Gefrierfach: **3 herausziehbare Gefrierfach-Schubfächer**

1 klassischer Eiswürfelbehälter

Energieverbrauch pro Jahr: **168.81 kWh**

Geräuschpegel dB (A) re 1 pW: **35 dB(A)re1pW**

Gerätemaß (B x H x T): **60 x 200 x 66.3 cm**

Maße des verpackten Gerätes (B x H x T): **64 x 206 x 77.5 cm**

Nettogewicht: **71.5 kg**



 Chrom-Weinregal

Metal-Glide-Schublade

XXL Türbalkon

Sicherheits-Glas-Regale


Langlebiger Inverter



 Niedriger Geräuschpegel

Energieeffiziente Materialien



 Holiday Modus

Türalarm

Bunte Oberflächen

Bruttogewicht: **73.5 kg**

Anschlusswert: **110 w**

Absicherung: **10 A**

Artikel-Nr.: **738703**

EAN-Nr.: **3838782520860**